

Serge-Reiver Nazare

LES PROTECTIONS

Edition Nov. 2017

Sommaire

Textes divers de protection

Invocation aux gnomes	3
Invocation aux salamandres	4
Invocation aux ondines	5
Invocation aux sylphides	6

Textes de protection écrits par Serge

Invocation sur les protections	7
Invocation à l'Archange Mickaël	8
Invocation de protection	9

Divers

Nettoyage et purification d'un lieu	10
Rituels de purification de l'aura	11
Intervention sur les défunts	23

INVOCATION AUX GNOMES

Consciences attachées à l'élément terre

Je vous salue gnomes, mes bien-aimés esprits de la Terre.

Vous qui constituez le tissu du Monde, soyez-moi propice.

Gnomes, mes chers Frères Cadets affectionnés, aidez-moi à bâtir un Nouveau Royaume, aidez-moi à transformer notre Terre si polluée, (et qui vous empoisonne tellement en Paradis anticipé.

Aidez-moi, Frères.

Vous qui formez la structure matérielle, vous qui travaillez dans la profondeur du Rocher Noir et qui possédez le secret des Trésors que notre Mère la Terre cache dans ses entrailles, recevez ma fraternelle affection. Je veux, moi aussi, vous aider pour qu'au travers de moi vous puissiez vous pencher dans le Monde de la Divine Lumière et, en contre partie, je veux que vous organisiez les atomes de mon corps physique de façon parfaite, pour que les courants vitaux puissent y circuler sans encombre.

Je veux que vous organisiez autour de moi la matière en écartant tout élément nuisible.

Je veux que vous me preniez par la main et que vous me conduisiez vers les trésors que seuls vous connaissez.

Je veux établir avec vous un Pacte, une Alliance entre votre Monde et mon Monde, afin que nous puissions bénéficier mutuellement des délices et des avantages de nos royaumes respectifs.

Vous trouverez en moi la Lumière, et moi en vous la Richesse matérielle, les trésors ou le moyen de les gagner.

Esprits de la Terre, recevez ma pensée pleine d'Amour.

Amen.

INVOCATION AUX SALAMANDRES

Consciencs attachées à l'élément feu

Je vous salue, vous salamandres, qui constituez la texture matérielle de l'élément Feu.

Vous qui, avec votre travail, fournissez de la puissance et du ressort à la Volonté, je vous demande d'alimenter sans cesse mon Feu intérieur afin que je puisse accomplir sans défaillance la lourde tâche de porter sur mes épaules le Nouvel Univers en formation.

Maîtres du brillant domaine du Feu depuis mon niveau humain je vous envoie ma salutation fraternelle au seuil de cette Nouvelle Journée qui commence.

Amen.

INVOCATION AUX ONDINES

Consciences attachées à l'élément eau

Je vous salue ondines, vous qui constituez l'élément Eau.

Conservez la pureté de nos eaux intérieures et celle des sources et des ruisseaux qui nous offrent par votre travail cet élément si précieux l'Eau.

Gardez la fraîcheur paradisiaque de nos forêts ainsi que la pleine puissance créatrice et fécondatrice de nos plantes.

Depuis mon niveau humain depuis mon sang je vous salue amoureusement et fraternellement.

Amen.

INVOCATION AUX SYLPHIDES

Consciencs attachées à l'élément air

Je vous salue sylphides, vous qui donnez un corps tangible à l'Air et au Vent et qui parcourez constamment, porteuses de messages, toute la Terre.

Sur vos épaules je dépose ma pensée positive, remplie d'amour pour tout ce qui existe.

Et c'est à vous qu'incombe de la porter à tous les coins de la Terre, ainsi que de la déposer là où vous trouverez un espace accueillant pour s'y interioriser.

Et, en même temps que vous emportez mes idées,

O Sylphides, mes Sœurs, O Sylphes, mes Frères, apportez-moi les Pensées que les Seigneurs d'en Haut ont créées, afin que ma pensée puisse être à l'image et à la ressemblance de la Leur.

Recevez mes meilleures pensées et mes fraternelles salutations que je lance, pour vous, au Vent.

Amen.

INVOCATION SUR LES PROTECTIONS

J'invoque, par la présence de l'Esprit Saint,
Le souffle de l'Archange Mickaël,
Devant moi pour être tiré,
Derrière moi pour être poussé,
Sur ma droite pour être guidé,
Sur ma gauche pour être aimé.

(Ressentir et visualiser)

Je suis maintenant entouré d'une barrière infranchissable de Lumière, de feu et de protection.

Merci Seigneur.

Serge-Reiver Nazare
Sept 1996

INVOCATION A L'ARCHANGE MICKAEL

Mickaël, Archange de Lumière, Esprit Céleste, ministre des volontés du Créateur, viens à moi, je t'implore.

Au nom du Christ insuffle-moi la Force, la Puissance, et la Gloire :

- Pour m'aider à transcender mes épreuves, mes souffrances, mes douleurs.
- Pour m'aider à purifier mon esprit, mon âme, et mes corps.
- Pour m'aider à me protéger des mauvaises influences et des vibrations contraires.

Pénètre-moi, fais descendre en mon cœur une étincelle de la flamme qui brûle en ta Divine Présence.

Ainsi soit-il.

Serge-Reiver Nazare
Sept 1996

INVOCATION DE PROTECTION

J'invoque, par l'intercession de la Conscience Planétaire Gaïa, la protection de la Force du Dragon venant du coeur même de la planète Terre.

Je désire que cette protection puissante agisse au niveau de mon corps biologique, de ma santé, de mes corps subtils, et de mes relations avec mon environnement physique et énergétique.

En compensation, et pour respecter la Loi d'Equilibre Universel, j'accepte d'agir, dans ma conscience et dans mes actes, pour rétablir le véritable contact, et mieux, l'équilibre rompu entre l'homme et sa mère nourricière la Terre, et d'effectuer les efforts en moi-même pour développer la vibration Paix, Attribut Universel de la Conscience Gaïa.

J'accepte également d'agir dans le sens de la purification de ma conscience incarnée afin de mieux intégrer et ressentir le cadeau que j'invoque.

J'invoque également, par l'intercession d'un de ses représentants sur Terre, Jésus, la protection de la Vibration Universelle Christique venant du coeur même de l'Univers.

Je désire que cette protection puissante agisse au niveau de mon âme et de ma Grande Conscience.

En compensation, et pour respecter la Loi d'Equilibre Universel, j'accepte d'agir, dans ma conscience et dans mes actes, pour rétablir le véritable contact avec les Puissances Divines, et d'effectuer les efforts en moi-même pour développer cette Vibration Christique, élément primordial de l'Evolution Universelle.

J'accepte également d'agir dans le sens de la Pureté, de la Simplicité et de l'Humilité afin de mieux intégrer et ressentir le cadeau que j'invoque.

Serge-Reiver Nazare
Mars 1997

PROTOCOLE de NETTOYAGE et de PURIFICATION d'un LIEU

Ustensiles à prévoir :

Une petite boîte en fer pour brûler de l'alcool.

L'équivalent d'un verre d'alcool à brûler.

Une boîte d'allumettes.

Un récipient en grès ou autre matière pour contenir la boîte en fer sans se brûler.

De l'encens de purification (type pontifical, benjoin, Jérusalem, poudre de cade).

Un rond de charbon spécial encens.

Une pince pour tenir le charbon au moment de l'allumer.

Une coupelle pour y déposer le charbon et l'encens.

Un support isolant thermique pour y déposer la coupelle pour ne pas se brûler).

Processus :

Déposer la boîte en fer sur son support en grès.

Verser dans la boîte en fer environ 2 doigts d'alcool à brûler et l'enflammer.

Aller dans chaque pièce de la maison y compris dans les wc et dépendances.

Se positionner vers le centre de chaque pièce.

Maintenir l'ensemble enflammé devant soi, environ à hauteur du visage, et à deux mains.

Se concentrer sur le travail à accomplir, se sentir concerné, y mettre sa force intérieure et sa volonté.

Dire à haute voix et avec conviction la phrase suivante :

"Je demande à la Lumière Universelle d'intervenir pour purifier ce lieu, le nettoyer de toute nuisance énergétique, de toute interférence vibratoire, de toute négativité, de toute conscience néfaste, au niveau de l'atmosphère, des murs, des meubles, et de tout objet s'y trouvant. Je vous remercie".

Rester concentré dans le lieu durant 1 à 2 mn suivant ce que l'on ressent, et passer dans le lieu suivant.

Lorsque tous les endroits ont été visités, allumer le charbon, y déposer l'encens, revisiter chaque pièce en y restant environ 1 mn pour que l'encens se dissipe correctement.

Ne pas utiliser de bâtons d'encens type indien qui sont agréables à l'odeur mais qui sont inefficaces pour ce genre de processus.

Recommencer le protocole 1 ou 2 fois si nécessaire. Le dégagement doit être ressenti dans l'ambiance du lieu.

RITUELS DE PURIFICATION DE L'AURA

Selon les rituels de la Golden Dawn

1 - PRÉPARATION DU TRAVAIL

* Choix de l'élément

Choisir l'élément que l'on désire travailler.

Air :

Plan mental de Gaïa : idées, pensées, intelligence, structure, communications.

Point cardinal : est.

Élément : actif.

Signe zodiacal associé : verseau.

Couleur : jaune.

Consciencs de la nature : Elfes, Sylphides, Fées.

Energies collectives : Dévas de l'air.

Feu :

Energie animique de Gaïa : action, impulsion, dynamisme.

Point cardinal : sud.

Élément : actif.

Signe zodiacal associé : lion.

Couleur rouge.

Consciencs de la nature : Salamandres.

Energies collectives : Dévas du feu.

Eau :

Plan astral de Gaïa : sentiments, émotions, désirs, sensations, fluidité.

Point cardinal : ouest.

Élément : passif.

Signe zodiacal associé : scorpion.

Couleur : bleue.

Consciencs de la nature : Ondines, Sirènes.

Energies collectives : Dévas de l'eau.

Terre :

Plan physique de Gaïa : relations avec l'extérieur, déplacements, corps physique, santé.

Point cardinal : nord.

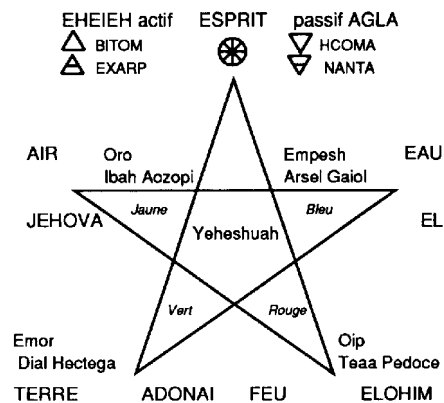
Élément : passif.

Signe zodiacal associé : taureau.

Couleur : verte.

Consciencés de la nature : Nains, Gnomes, Lutins, Farfadets.

Energies collectives : Dévas de la terre.



* Demande

Formuler clairement sa demande.

Stipuler qu'aucun tort n'est apporté ni pour soi ni pour les autres.

Se présenter avec le nom de Dieu. (par le très saint nom de Dieu, ou de Jésus Christ, je demande....).

Remercier les forces élémentales.

Inscrire tous les éléments de la demande sur un papier.

2 - PURIFICATION ET CONSÉCRATION DU LIEU DE TRAVAIL

* Purification

Le signe de croix kabbalistique

Effectuer le signe de croix kabbalistique comme suit :

Face à l'est.

Avec l'index et le majeur de la main droite tendus, les autres repliés, démarrer sur le front. Visualiser l'air couleur blanche. Prononcer "Atoh".

Descendre vers le hara. Visualiser la terre couleur brune. Prononcer "Malkuth" (mal-kou-sse).

Poser les deux doigts sur l'épaule droite. Visualiser le feu couleur rouge. Prononcer "Ve-Geburah" (vé-gué-vou-ra).

Aller sur l'épaule gauche. Visualiser l'eau couleur bleue. Prononcer "Ve-Gedulah" (vé-gué-dou-lah).

Joindre des mains devant soi au niveau de la poitrine, les doigts pointés vers le haut. Se visualiser sous la forme d'une croix avec une rose au milieu des deux mains. Prononcer "Le-Olahm", (lé-o-la-m), puis "Amen".

Au cours des 5 mouvements l'on peut prononcer les mots suivants :

"Avec toi Seigneur
Dans le Royaume
Dans la Puissance
Et dans la Gloire
Dans les siècles des siècles, Amen".

* Consécration

Rituel mineur du pentagramme

Effectuer le rituel mineur du pentagramme comme suit :

Face à l'est.

Avec l'index et le majeur de la main droite tendus, les autres repliés, tracer devant soi la figure d'un pentagramme, une pointe en haut, en visualisant la couleur bleu électrique. Commencer par le côté gauche en bas, première pointe vers le niveau de la hanche, et remonter sur la pointe en haut, jusqu'à la fermeture complète sur le point de départ.

Lorsque le pentagramme est tracé, pointer les deux doigts vers le centre du pentagramme en prononçant "Yod Hé Vav Hé".

Se tourner vers le sud, la main restant tendue, en se déplaçant pour créer physiquement un cercle horizontal, et tracer un nouveau pentagramme. Les deux doigts pointés vers le centre du pentagramme, prononcer "Adonai" (Aaa-dooo-naaa-ai-i).

Se tourner vers l'ouest, en continuant le cercle horizontal, tracer un nouveau pentagramme. Les deux doigts pointés vers le centre du pentagramme, prononcer "Eheieh" (Eééé-hou-iii-iééé).

Se tourner vers le nord, en continuant le cercle horizontal, tracer un nouveau pentagramme. Les deux doigts pointés vers le centre du pentagramme, prononcer

"Agla" (Aaa-guéé-laaa).

Entre chaque pentagramme, en tournant, se déplacer d'un pas.

Invocation des 4 archanges

Revenir à l'est pour fermer le cercle horizontal.

Placer les bras en croix et prononcer :

"Devant moi Raphaël,
Derrière moi Gabriel,
A ma droite Michaël,
A ma gauche Uriel".

Fonction des Archanges :

° **Raphaël : "Guérison divine" - est - air - verseau.**

C'est le consolateur et le guérisseur des peines, souffrances, blessures physiques, psychiques et affectives.

° **Gabriel : "Force de Dieu" - ouest - eau - scorpion.**

C'est le messager de Dieu. Il donne les réponses et les éclaircissements à toute question personnelle ou philosophique. Il répond aux requêtes et demandes d'aides spécifiques. C'est l'intercesseur entre l'humanité et les plans divins.

° **Michaël : "Qui est semblable à Dieu" - sud - feu - lion.**

Commandant en chef des Légions Célestes, il donne la protection spirituelle contre toute attaque occulte, envoutement, possession.

° **Uriel : "Lumière de Dieu" - nord - terre - taureau.**

Donne l'aide matérielle (travail, argent), et l'illumination spirituelle.

3 - INVOCATION D'OUVERTURE

Travail sur l'ouverture du cercle pour permettre à l'élément invoqué de pénétrer.

Choisir le système de direction des vents par opposition au système du zodiaque.

Si l'élément choisi est actif, démarrer le tracé du pentagramme en bas à droite, toujours une seule pointe en haut.

Si l'élément choisi est passif, démarrer le tracé du pentagramme en bas à gauche.

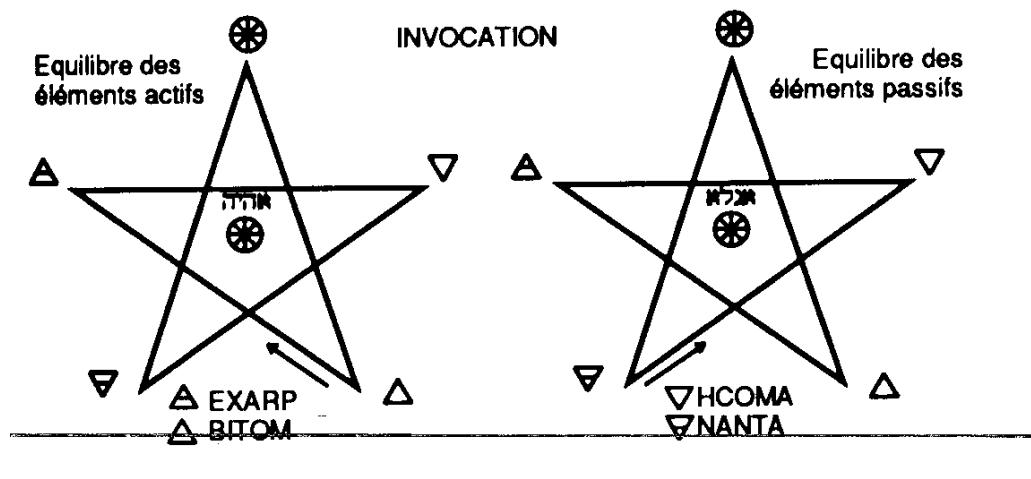
Si l'élément choisi est l'**air**, se placer à l'est.

Si l'élément choisi est le **feu**, se placer au sud.

Si l'élément choisi est l'**eau**, se placer à l'ouest.

Si l'élément choisi est la **terre**, se placer au nord.

Le pentagramme étant un pentagramme d'ouverture, visualiser au centre l'élément esprit.





Effectuer le signe de l'Adeptus minor :

Si l'élément choisi est l'**air**, effectuer le signe du Theoricus.

Si l'élément choisi est le **feu**, effectuer le signe du Philosophus.

Si l'élément choisi est l'**eau**, effectuer le signe du Practicus.

Si l'élément choisi est la **terre**, effectuer le signe du Zelator.



4 - INVOCATION DE L'ÉLÉMENT CHOISI (ou appel de l'élément)

Tracer le pentagramme correspondant à l'élément appelé.

Tracer en le prononçant et en le faisant vibrer, le nom divin correspondant à l'élément.

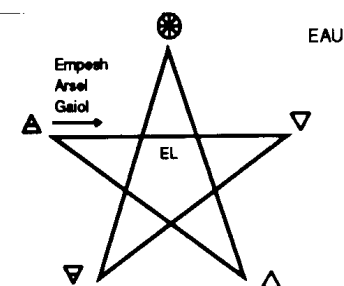
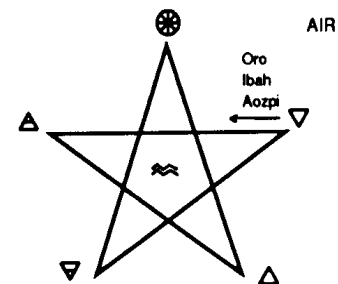
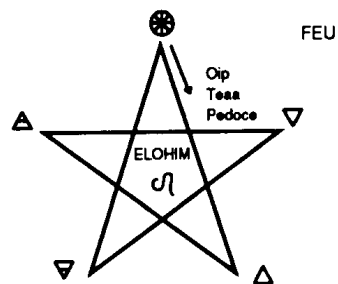
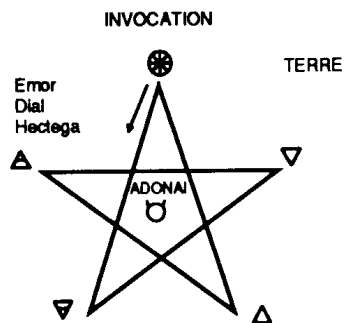
Si l'élément choisi est l'**air**, le nom est Jehova.

Si l'élément choisi est le **feu**, le nom est Elohim.

Si l'élément choisi est l'**eau**, le nom est El.

Si l'élément choisi est la **terre**, le nom est Adonai.

Tracer le signe de l'élément correspondant au centre du pentagramme.



5 - EXPRESSION DE LA DEMANDE

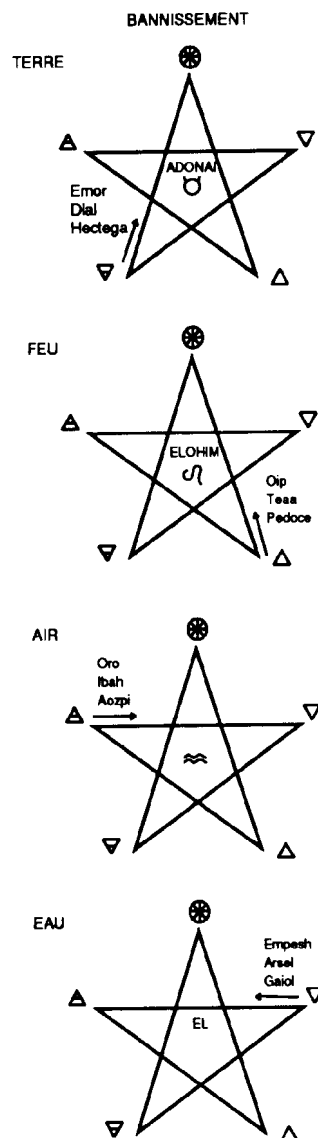
Exprimer la demande, les conditions et les remerciements préparés par écrit au début.

6 - BANNISSEMENT (ou renvoi de l'élément)

Tracer le pentagramme de renvoi de l'élément.

Tracer en le prononçant et en le faisant vibrer, le nom divin correspondant à l'élément.

Tracer le signe de l'élément correspondant au centre du pentagramme.



7 - FERMETURE (ou bannissement)

Travail sur la fermeture du cercle.

Tracer le pentagramme actif ou passif suivant l'élément.

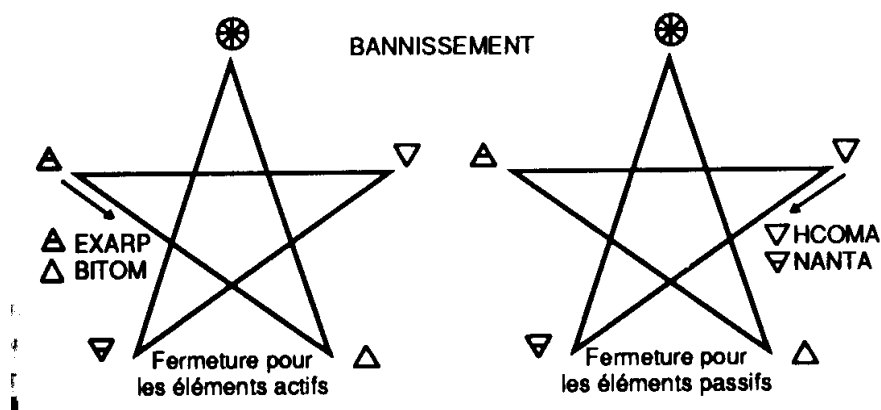
Si l'élément choisi est l'**air**, se placer à l'est.

Si l'élément choisi est le **feu**, se placer au sud.

Si l'élément choisi est l'**eau**, se placer à l'ouest.

Si l'élément choisi est la **terre**, se placer au nord.

Le pentagramme étant un pentagramme de fermeture, visualiser au centre l'élément taureau.



8 - CONSÉCRATION ET PURIFICATION DE FIN DE TRAVAIL

* Consécration

Rituel mineur du pentagramme

Effectuer le rituel mineur du pentagramme comme suit :

Face à l'est.

Avec l'index et le majeur de la main droite tendus, les autres repliés, tracer devant soi la figure d'un pentagramme, une pointe en haut, en visualisant la couleur bleu électrique. Commencer par le côté gauche en bas, première pointe vers le niveau de la hanche, et remonter sur la pointe en haut, jusqu'à la fermeture complète sur le point de départ.

Lorsque le pentagramme est tracé, pointer les deux doigts vers le centre du pentagramme en prononçant "Yod Hé Vav Hé".

Se tourner vers le sud, la main restant tendue, en se déplaçant pour créer physiquement un cercle horizontal, et tracer un nouveau pentagramme. Les deux doigts pointés vers le centre du pentagramme, prononcer "Adonai" (Aaa-dooo-naaa-ai-i).

Se tourner vers l'ouest, en continuant le cercle horizontal, tracer un nouveau pentagramme. Les deux doigts pointés vers le centre du pentagramme, prononcer "Eheieh" (Eééé-hou-iii-iééé).

Se tourner vers le nord, en continuant le cercle horizontal, tracer un nouveau pentagramme. Les deux doigts pointés vers le centre du pentagramme, prononcer "Agla" (Aaa-guéé-laaa).

Entre chaque pentagramme, en tournant, se déplacer d'un pas.

Invocation des 4 archanges

Revenir à l'est pour fermer le cercle horizontal.

Placer les bras en croix et prononcer :

"Devant moi Raphaël,
Derrière moi Gabriel,
A ma droite Michaël,
A ma gauche Uriel".

*** Purification**

Le signe de croix kabbalistique

Effectuer le signe de croix kabbalistique comme suit :

Face à l'est.

Avec l'index et le majeur de la main droite tendus, les autres repliés, démarrer sur le front. Visualiser l'air couleur blanche. Prononcer "Atoh".

Descendre vers le hara. Visualiser la terre couleur brune. Prononcer "Malkuth" (mal-kou-sse).

Poser les deux doigts sur l'épaule droite. Visualiser le feu couleur rouge. Prononcer "Ve-Geburah" (vé-gué-vou-ra).

Aller sur l'épaule gauche. Visualiser l'eau couleur bleue. Prononcer "Ve-Gedulah" (vé-gué-dou-lah).

Joindre des mains devant soi au niveau de la poitrine, les doigts pointés vers le haut. Se visualiser sous la forme d'une croix avec une rose au milieu des deux mains. Prononcer "Le-Olahm", (lé-o-la-m), puis "Amen".

Au cours des 5 mouvements l'on peut prononcer les mots suivants :

"Avec toi Seigneur
Dans le Royaume
Dans la Puissance
Et dans la Gloire
Dans les siècles des siècles, Amen".

*

INTERVENTION SUR LES DEFUNTS

Processus d'aide à la migration de la conscience

Principe :

Lorsqu'une conscience se désincarne, il arrive qu'elle ait des difficultés à migrer vers son plan d'équilibre dans l'astral. Il y a plusieurs causes :

- Généralement, lorsque cela arrive, c'est qu'elle n'est pas conscience de l'existence d'autres plans de vie (c'est le cas général).
- Ou bien la conscience veut rester attachée à la matière qu'elle a quittée; maison, mobilier ou êtres chers (assez souvent).
- Ou bien c'est qu'elle ne sait pas qu'elle est désincarnée, qu'elle n'habite plus le plan de la matière.

Elle essaye de s'accrocher à sa vie qu'elle vient de quitter, elle se situe alors dans un plan de l'astral dense où elle peut être encore en contact avec le lieu ou les personnes qu'elle a quittées. Souvent elle ne comprend pas ce qui lui arrive, elle essaye de communiquer et n'y arriva pas. Elle hante les lieux, et parfois arrive même à interférer avec la matière (manifestations) ou avec des personnes incarnées (parasitages).

Il convient alors, lorsqu'on s'en rend compte, d'aider cette conscience à migrer vers son plan d'équilibre, pour son bien, là où elle va pouvoir poursuivre son évolution dans des conditions adéquates. Il ne sert à rien de les retenir car ces consciences souffrent et n'évoluent pas.

Processus :

Se mettre en contact psychiquement avec l'être désincarné. Le visualiser dans la forme qu'il avait avant son décès, et lui parler, dans une ambiance calme et sereine, à haute voix si possible, avec douceur et conviction. Lui dire à peu près ceci :

" X (prénom de la personne), tu as quitté maintenant le plan de la matière.

Tu n'es plus incarné dans la matière mais tu es toujours vivant.

Maintenant tu dois migrer vers des plans plus subtils.

Tu n'es plus concerné par tout ce qui se passe ici.

Une autre partie de ta vie t'attend ailleurs.

Tu dois prendre conscience de l'existence de plans plus subtils, de plans de Lumière qui sont ton nouveau lieu de vie.

Tu as un guide dont le rôle, entre autres, est de te guider vers ce plan de vie où tu pourras exprimer tes nouveaux choix de vie.

Prends conscience que ce guide existe, appelle-le, contacte-le, pour qu'il t'aide à t'installer dans ta nouvelle vie.

Là tu pourras réaliser ce que tu as envie de réaliser.

Sois détaché de tout ce qui concerne ton incarnation qui vient de se terminer.

Tu n'es plus concerné, en aucune façon, par tout ce qui se passe ici, au niveau des situations et des êtres.

Vas vers la Lumière.

Nous t'aimons et laisse-toi guider par ton guide.

Allez ensemble vers ton avenir.

Que la Lumière soit " .

Visualiser alors l'être partir avec son guide dans une auréole de Lumière.

Conseil :

Répéter plusieurs fois ce processus à un ou plusieurs jours d'intervalle. C'est généralement utile.